

belux



kido

belux



kido

Art Director Kristof Pycke und Ingenieur Bruno Aeberli

Mit der neuen Leuchtenfamilie belux kido wächst bei belux die Produktpalette für hochwertige Büro- und Objektbeleuchtung um einen neuen Meilenstein. Für das Design der neuen Leuchtenfamilie setzte der Schweizer Leuchtenhersteller auf den Belgischen Art Director von kreon Kristof Pycke. In enger Zusammenarbeit mit dem Ingenieur Bruno Aeberli von belux und Experten für Bürobeleuchtung war er für den Designprozess verantwortlich und vermochte mit der zeitlos eleganten Linienführung belux kido zu einem Statement zu machen. Die Leuchtenfamilie widerspiegelt die typische Formensprache des belux Officesortiments.

belux

kido



4

5

belux


kido

Verfügbar in den Varianten Pendel-, Tischaufbau- oder Stehleuchte ist belux kido die funktionale und ästhetische Antwort auf jede Anforderung moderner Bürokonzepte und lässt Architekten wie Interieur Designern grösstmögliche Flexibilität bei der Gestaltung.

PENDELLEUCHTEN



STEHLEUCHTEN



TISCHAUFBAULEUCHTEN



belux

kido



belux


kido

ASYMMETRISCH

SYMMETRISCH

einzel

doppel

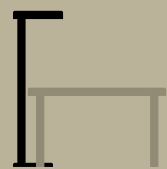
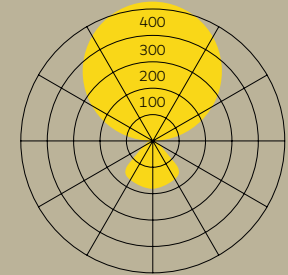
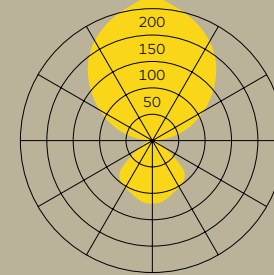
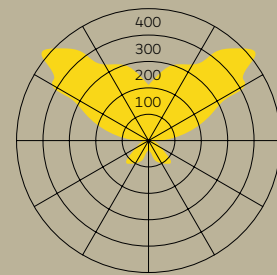
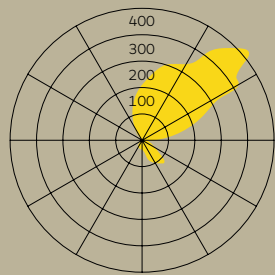
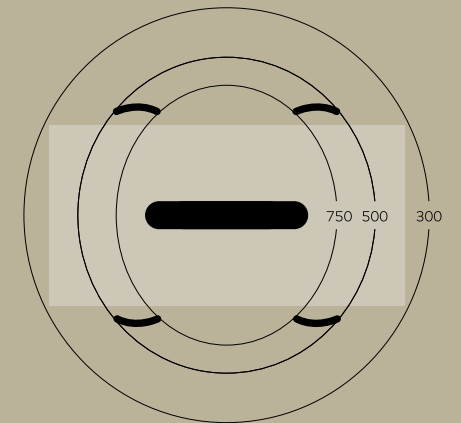
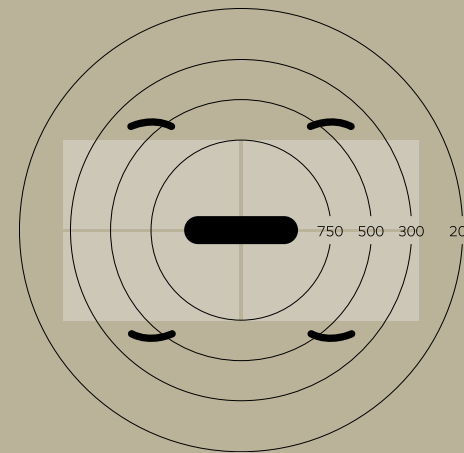
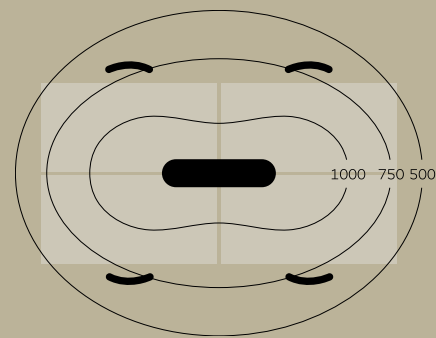
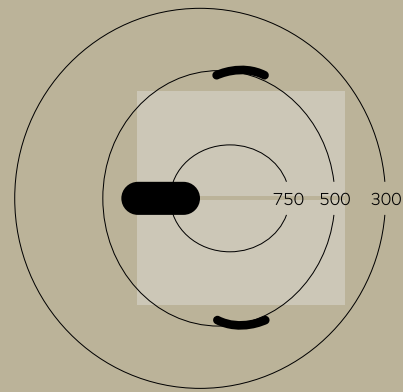


20% direkt, 80% indirekt

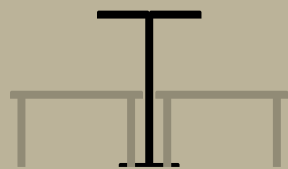
20% direkt, 80% indirekt

30% direkt, 70% indirekt

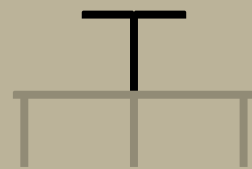
30% direkt, 70% indirekt



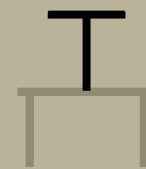
kido 12




kido 50



kido 56



kido 46



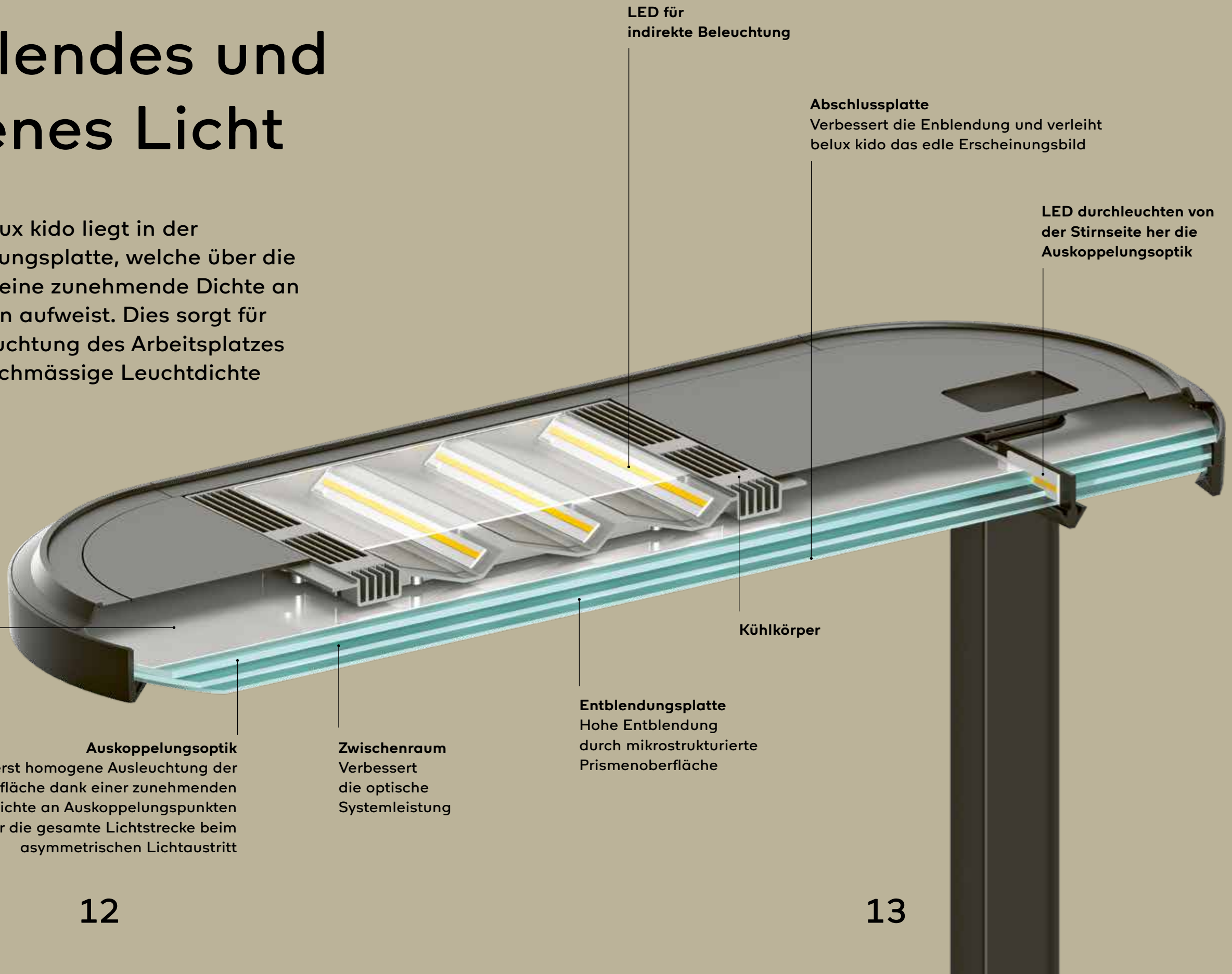
kido 30



kido 32

Unübertroffen raumfüllendes und homogenes Licht

Die Innovation bei belux kido liegt in der raffinierten Auskoppelungsplatte, welche über die gesamte Lichtstrecke eine zunehmende Dichte an Auskoppelungspunkten aufweist. Dies sorgt für eine homogene Ausleuchtung des Arbeitsplatzes und eine äusserst gleichmässige Leuchtdichte am Leuchtenkopf.



LED für indirekte Beleuchtung

Abschlussplatte
Verbessert die Enblendung und verleiht belux kido das edle Erscheinungsbild

LED durchleuchten von der Stirnseite her die Auskoppelungsoptik

Reflektorplatte
Verbessert die direkte optische Leistung durch 98% Reflexion

Kühlkörper

Entblendungsplatte
Hohe Entblendung durch mikrostrukturierte Prismenoberfläche

Auskoppelungsoptik
Äusserst homogene Ausleuchtung der Arbeitsfläche dank einer zunehmenden Dichte an Auskoppelungspunkten über die gesamte Lichtstrecke beim asymmetrischen Lichtaustritt

Zwischenraum
Verbessert die optische Systemleistung

belux

kido



belux

11200 Lumen Lichtleistung machen belux kido zu einem echten Kraftpaket. Dabei bringt der hohe Direktlichtanteil von 20% viel Licht effizient auf den Arbeitsplatz. Und dies mit gerade einmal 90 Watt Energieverbrauch für zwei Arbeitsplätze. Zusätzlich zur hohen Lichtausbeute bietet die optionale Version „Multisens“ mit Tageslicht- und Anwesenheitssensor noch mehr Einsparungspotential.



Off



Direkt



Indirekt



Direkt & Indirekt

belux



Taster für direktes und indirektes Licht

kido



Lichtquelle
LED, 90W,
11200lm
CRI>80
3000K, 4000K



Lichtverteilung
Asymmetrisch:
20% direkt, 80% indirekt
Symmetrisch:
30% direkt, 70% indirekt



Optik
Optisches System
mit Lichtleit- und
Entblendungsplatten



Lichtmanagement
Touchdim & Multisens
Schwarmtechnologie &
Wireless Dim auf Anfrage



Energieeffizienzklasse LED
A+



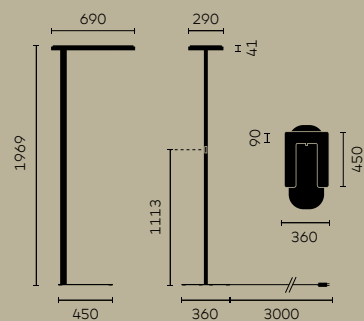
Farben
Schwarz und Weiss

belux

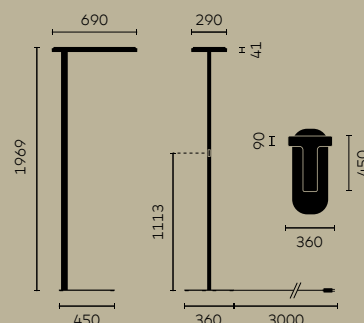
kido



kido Stehleuchte
asymmetrisch U-Fuss



kido Stehleuchte
asymmetrisch T-Fuss



Farbe	Leuchtmittel	Basiscode	8030 3000K	8040 4000K	TD Dimmbar, am Standrohr	MS Multisens, selbstregelnd	Bestellnummer
WE	①	KID12-14	●	●	●	●	KID12-14-8030-TD KID12-14-8030-MS KID12-14-8040-TD KID12-14-8040-MS
SW	①	KID12-17	●	●	●	●	KID12-17-8030-TD KID12-17-8030-MS KID12-17-8040-TD KID12-17-8040-MS
WE	①	KID12-14T	●	●	●	●	KID12-14T-8030-TD KID12-14T-8030-MS KID12-14T-8040-TD KID12-14T-8040-MS
SW	①	KID12-17T	●	●	●	●	KID12-17T-8030-TD KID12-17T-8030-MS KID12-17T-8040-TD KID12-17T-8040-MS

kido Stehleuchte U-Fuss
Lichtverteilung asymmetrisch
Material: PMMA, Aluminium, Stahl, schwarzes Netzkabel ≈ 3m
Anwendung: Doppel Arbeitsplatz

kido Stehleuchte T-Fuss
Lichtverteilung asymmetrisch
Material: PMMA, Aluminium, Stahl, schwarzes Netzkabel ≈ 3m
Anwendung: Doppel Arbeitsplatz

HINWEISE

Allgemein: Lichtverteilung:
20% direkt/80% indirekt
UGR<11, LED-
Lebensdauer: 55.000h
(L85), LED-Konverter im
Standrohr integriert
TD: Direktes und indirektes
Licht kann mittels
2-Kanal Taster am Rohr
separat geschaltet und
gedimmt werden

Multisens: Tageslicht- und
Bewegungssensor für Auto-
matikbetrieb, individuelle
Parameteranpassung auf
Anfrage

Wireless Dim: Steuerung
über Casambi App oder
über kabellosen „Casambi
Xpress Switch“ auf Anfrage.

① CRI90+: Auf Anfrage

WE: Weiss

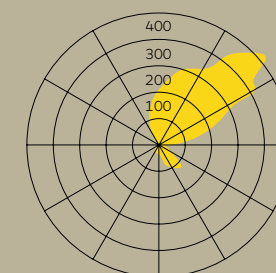
SW: Schwarz

⊕ IP 20

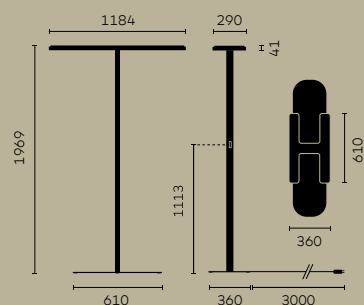
LED A+

		CRI ①	CCT	Leistung	Lumen@4000K
①	LED	CRI > 80	3000/4000K	90W	11200lm

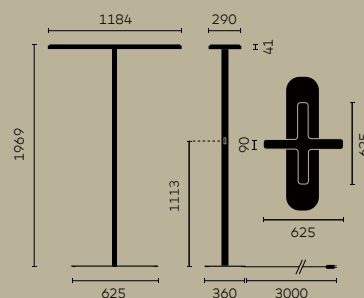
kido 12
125lm/W@4000K



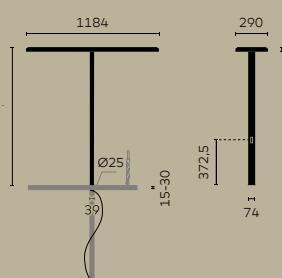
kido Stehleuchte
Doppelkopf H-Fuss



kido Stehleuchte
Doppelkopf X-Fuss



kido Tischaufbauleuchte
Doppelkopf



kido Stehleuchte Doppelkopf H-Fuss
Lichtverteilung asymmetrisch
Material: PMMA, Aluminium, Stahl, schwarzes Netzkabel ≈ 3m
Anwendung: 4er Arbeitsplatz

kido Stehleuchte Doppelkopf X-Fuss
Lichtverteilung asymmetrisch
Material: PMMA, Aluminium, Stahl, schwarzes Netzkabel ≈ 3m
Anwendung: 4er Arbeitsplatz

kido Tischaufbauleuchte Doppelkopf
Lichtverteilung asymmetrisch
Material: PMMA, Aluminium, Stahl, schwarzes Netzkabel ≈ 3m
Befestigung: universal-d
Anwendung: 4er Arbeitsplatz

		CRI ①	CCT	Leistung	Lumen@4000K
①	LED	CRI > 80	3000/4000K	2x90W	2x11200lm

Farbe

Leuchtmittel

Basiscode

8030
3000K

8040
4000K

TD

Dimmbar, am Standrohr

MS

Multisens, selbstregelnd

Bestellnummer

WE ① **KID50-14** ● ● ● ●

KID50-14-8030-TD
KID50-14-8030-MS
KID50-14-8040-TD
KID50-14-8040-MS

SW ① **KID50-17** ● ● ● ●

KID50-17-8030-TD
KID50-17-8030-MS
KID50-17-8040-TD
KID50-17-8040-MS

WE ① **KID50-14X** ● ● ● ●

KID50-14X-8030-TD
KID50-14X-8030-MS
KID50-14X-8040-TD
KID50-14X-8040-MS

SW ① **KID50-17X** ● ● ● ●

KID50-17X-8030-TD
KID50-17X-8030-MS
KID50-17X-8040-TD
KID50-17X-8040-MS

WE ① **KID56-14** ● ● ● ●

KID56-14-8030-TD
KID56-14-8030-MS
KID56-14-8040-TD
KID56-14-8040-MS

SW ① **KID56-17** ● ● ● ●

KID56-17-8030-TD
KID56-17-8030-MS
KID56-17-8040-TD
KID56-17-8040-MS

HINWEISE

Allgemein: Lichtverteilung:
20% direkt/80% indirekt
UGR<11, LED-
Lebensdauer: 55.000h
(L85), LED-Konverter im
Standrohr integriert

TD: Direktes und indirektes
Licht kann mittels
2-Kanal Taster am Rohr
separat geschaltet und
gedimmt werden

Multisens: Tageslicht- und
Bewegungssensor für Auto-
matikbetrieb, individuelle
Parameteranpassung auf
Anfrage

kido Tischaufbauleuchte:
Tischadaption auf Anfrage.
Angaben Möbelhersteller
und Möbeltyp
(Zeichnungen) erforderlich
Wireless Dim: Steuerung
über Casambi App oder
über kabellosen „Casambi
Xpress Switch“ auf Anfrage.

① CRI90+: Auf Anfrage

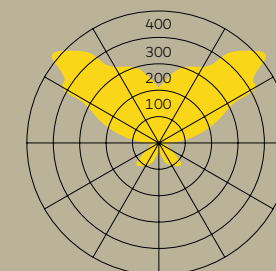
WE: Weiss

SW: Schwarz

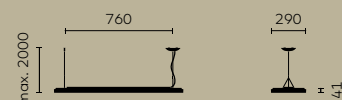
⊕ IP 20

LED A+

kido 50/56
125lm/W@4000K




kido Pendelleuchte (1100mm)

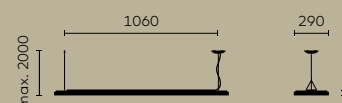


kido Pendelleuchte (1100mm)
Lichtverteilung symmetrisch

Material: PMMA, Aluminium, transparentes Netzkabel




kido Pendelleuchte (1500mm)

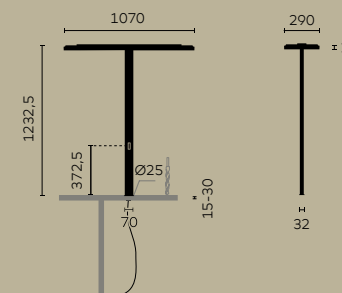


kido Pendelleuchte (1500mm)
Lichtverteilung symmetrisch

Material: PMMA, Aluminium, transparentes Netzkabel



kido Tischaufbauleuchte



kido Tischaufbauleuchte
Lichtverteilung symmetrisch

Material: PMMA, Aluminium, Stahl, schwarzes Netzkabel ≈ 3m

Befestigung: universal-d

Anwendung: Doppel Arbeitsplatz

		CRI ①	CCT	Leistung	Lumen@4000K
①	LED	CRI > 80	3000/4000K	91W	12500lm
②	LED	CRI > 80	3000/4000K	116W	16200lm

Farbe

Leuchtmittel

Basiscode

8030
3000K

8040
4000K

DD

Dimmbar DALI, bauseits

MS

Multisens, selbstregelnd

Bestellnummer

WE ① **KID30-14** ● ● ● ●

KID30-14-8030-DD
KID30-14-8030-MS
KID30-14-8040-DD
KID30-14-8040-MS

SW ① **KID30-17** ● ● ● ●

KID30-17-8030-DD
KID30-17-8030-MS
KID30-17-8040-DD
KID30-17-8040-MS

WE ② **KID32-14** ● ● ● ●

KID32-14-8030-DD
KID32-14-8030-MS
KID32-14-8040-DD
KID32-14-8040-MS

SW ② **KID32-17** ● ● ● ●

KID32-17-8030-DD
KID32-17-8030-MS
KID32-17-8040-DD
KID32-17-8040-MS

WE ① **KID46-14** ● ● ● ●

KID46-14-8030-TD
KID46-14-8030-MS
KID46-14-8040-TD
KID46-14-8040-MS

SW ① **KID46-17** ● ● ● ●

KID46-17-8030-TD
KID46-17-8030-MS
KID46-17-8040-TD
KID46-17-8040-MS

HINWEISE

Allgemein: Lichtverteilung:

30% direkt/70% indirekt, indirekt, UGR<11,

LEDLebensdauer: 55.000h (L85), LED-Konverter in der Leuchte integriert

DALI-dimmbar: Verfügt über zwei Adressen, je eine für direktes und indirektes Licht

Multisens: Tageslicht- und Bewegungssensor für Automatikbetrieb, individuelle Parameteranpassung auf Anfrage

Wireless Dim: Steuerung über Casambi App oder über kabellosen „Casambi Xpress Switch“ auf Anfrage

① CRI90+: Auf Anfrage

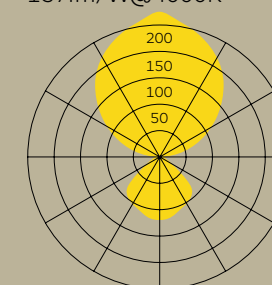
WE: Weiss

SW: Schwarz

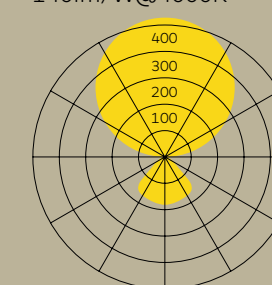
⊕ IP 20

LED A+

kido 30/46
137lm/W@4000K



kido 32
140lm/W@4000K



belux HQ

Neufeldweg 6
5103 Möriken
Switzerland
T +41 61 316 74 01
belux@belux.com

belux Belgium

Industrieweg Noord 1152
3660 Oudsbergen
Belgium
T +32 89 81 97 80
belgium@belux.com

belux Austria

Kärntner Ring 4
1010 Vienna
Austria
T +43 1 715 44 25
austria@belux.com

belux China

Rm 208, Building 5, N° 33
Lane 672, Changle Road
JingAn District
Shanghai
P.R. China
china@belux.com

belux France

5, rue d'Aboukir
75002 Paris
France
T +33 1 44 50 53 54
france@belux.com

belux Germany

Brühler Straße 11-13
50968 Cologne
Germany
Tel +49 221 937 22 0
germany@belux.com

belux Italy

Via V. Forcella 5
20144 Milano
Italy
T +39 02 89 42 08 46
italy@belux.com

belux Middle East

Dubai Airport Free
Zone Area (DAFZA)
West Wing 6 (W6)
Office 6 WA 420
P.O. Box 293845
Dubai
United Arab Emirates
T +971 4 6091 355
middle.east@belux.com

belux North America & Canada

20 Murray Hill Parkway
Suite 180
East Rutherford, NJ 07073
USA
T +1 516 470 9522
usa@belux.com

belux Poland

T +48 504 788 355
Poland
poland@belux.com

belux Russia

T +79257081901
Russia
russia@belux.com

belux Scandinavia

T +45 (0)71 37 02 39
scandinavia@belux.com

belux South East Asia

63a Club Street
Singapore 069 437
Singapore
T +65 62 22 33 93
singapore@belux.com

belux Spain

Ángel Guimera 7-9 local C
Barcelona 08017
Spain
T +34 600 462 551
spain@belux.com

belux The Netherlands

Danzigerbocht 39a
1013 AM Amsterdam
The Netherlands
T +31 (0)2 02 153 333
the.netherlands@belux.com

belux Turkey

Sehit Murat Demirli
Cad. Resadiye Yolu 76
Alemdag-Ümraniye 34794
Istanbul
Turkey
T +90 216 430 86 00
turkey@belux.com

belux UK

67 Maltings Place
169 Tower Bridge Road
London SE1 3LJ
United Kingdom
T +44 (0)20 7740 2112
uk@belux.com





belux.com/kido